

МІНІСТЕРСТВО ОСВІТИ І НАУКИ УКРАЇНИ
РОГАТИНСЬКИЙ АГРАРНИЙ ФАХОВИЙ КОЛЕДЖ

Затверджую
Директор коледжу
Ігор ТРИНІВ
Наказ № 11-а від "05" лютого 2024 р.

ІНДИВІДУАЛЬНИЙ
НАВЧАЛЬНИЙ ПЛАН
СТУДЕНТА
на 2023-2024 навчальний рік

Погоджено
Заступник директора з навчальної роботи
Ольга БАРАН
"08" лютого 2024р.

Бучковська Соломія Русланівна
прізвище, ім'я, по батькові студента

Галузь знань: 21 Ветеринарна медицина

Спеціальність: 211 Ветеринарна медицина

Освітньо-професійна програма: «Ветеринарна медицина»

Освітньо-кваліфікаційний ступінь: фаховий молодший бакалавр

Відділення: Ветеринарної медицини Курс: третій

Група: В-32

Форма навчання: дуальна

Завідувач відділення: Роман БЛАГИЙ

Підприємство: ТЗОВ "Новківський ППР"

(назва підприємства, установи, організації)

Демчук А.І.
(прізвище, ім'я, по батькові)

"05" лютого 2024р.



(особистий підпис студента)



ПОЯСНЮЮЧА ЗАПИСКА ДО ВИКОНАННЯ ІНДИВІДУАЛЬНОГО НАВЧАЛЬНОГО ПЛАНУ СТУДЕНТА

Індивідуальний навчальний план студента (далі - ІНПС) відділення ветеринарної медицини складений відповідно до навчального плану за дуальною формою підготовки фахового молодшого бакалавра за ОПП «Ветеринарна медицина» спеціальності 211 Ветеринарна медицина та укладених договорів про співпрацю між навчальним закладом, базою практичного навчання та студентом, який здобуває освіту освітньо-кваліфікаційного ступеня "фаховий молодший бакалавр" за дуальною формою освіти.

Індивідуальний навчальний план здобувача освіти (ІНПС) є робочим документом, що містить інформацію про: перелік і послідовність вивчення навчальних дисциплін; обсяг навчального навантаження студента з урахуванням усіх видів навчальної діяльності; систему оцінювання (підсумковий семестровий контроль знань студента та підсумкову атестацію випускника).

Індивідуальний навчальний план студента формується на навчальний рік і складається на кожний наступний навчальний рік не пізніше ніж за два тижні до його початку, починаючи із третього курсу для студентів, які виявили бажання навчатись за дуальною формою.

Формування ІНПС здійснюється на підставі навчального плану спеціальності з метою індивідуалізації навчального процесу на основі структурно-логічної схеми підготовки фахівців. При формуванні ІНПС на наступний навчальний рік враховується фактичне виконання студентом індивідуальних навчальних планів поточного і попередніх навчальних років. ІНПС формується куратором за участю студента, погоджується із завідувачем відділення, заступником директора з навчальної роботи і затверджується наказом директора. Після цього він погоджується із керівником установи, організації, підприємства, з яким укладені відповідні договори про співпрацю в забезпеченні практичної підготовки студентів, які обрали дуальну форму навчання.

Тематичні плани з кожної навчальної дисципліни та навчальних практик розробляються викладачами спеціальних дисциплін та завіряються їх особистим підписом.

Реалізація ІНПС здійснюється протягом часу, який не перевищує граничного терміну навчання. Нормативний термін навчання визначається акредитованою ОПП.

Навчальне навантаження здобувача освіти розподіляється між навчанням в закладі освіти та на робочому місці в залежності від особливостей освітньо-професійної програми.

Для організації здобуття освіти за дуальною формою використовують різні моделі, але не обмежуються такими:

* інтегрована модель: моделі поділеного тижня (кілька днів протягом тижня у закладі освіти, інша частина тижня - на робочому місці);

* блочна модель: навчання у закладі освіти та на робочому місці за блоками (2 тижні, місяць, семестр) за згодою;

* часткова модель: частина навчання на робочому місці покривається за рахунок навчання у навчально-практичних центрах або на інших підприємствах;

Практичне навчання на робочих місцях є складовою освітньо-професійної програми, обліковується у кредитах СКТС та навчальних годинах, і має становити не менше 30% від загального обсягу кредитів для навчального року, упродовж якого застосовується дуальне навчання.

Контроль за виконанням програми практичного навчання на робочому місці здійснює роботодавець. Після виконання програм практики, керівники практики від виробництва за результатами здобутих умінь студентом виставляють оцінку під тематичними планами практики і завіряють особистим підписом.

Виконання індивідуального навчального плану здійснюється згідно із розкладом занять, екзаменаційних сесій та за індивідуальним графіком, що встановлюється студенту завідувачем відділенням спільно із керівником практичної підготовки від бази практики. **За виконання ІНПС персональну відповідальність несе студент.**

По закінченню навчального року, за умови виконання індивідуального навчального плану, наказом по коледжу студента переводять на наступний курс.

Поточний контроль за виконанням індивідуального навчального плану студента здійснює куратор академічної групи за результатами контрольних заходів.

Контроль за реалізацією ІНПС на певних етапах виконання програми навчання (семестр, навчальний рік) здійснюють завідувач відділення, голова випускаючої циклової комісії і куратор академічної групи.

Результати підсумкової атестації щодо виконання індивідуального навчального плану студента та рівня навчальних досягнень студентів відображаються у журналах навчальних груп, заліково-екзаменаційних відомостях та заліковій книжці студента.

У кінці навчального року до початку екзаменаційної сесії чи підсумкової атестації індивідуальний навчальний план студент здає завідувачу відділенням.

ЗАТВЕРЖУЮ
 Заступник директора з навчальної
 роботи *О. Д. Д.* *М. М. М.*
 "18" лютого 2024 р.

МІНІСТЕРСТВО ОСВІТИ І НАУКИ УКРАЇНИ

Рівненський аграрний фаховий коледж (колишній)

Індивідуальний навчальний план

Підготовки фахового молодшого бакалавра з галузі знань 21 Ветеринарна медицина

спеціальністю: 211 Ветеринарна медицина

За ОПІІ Ветеринарна медицина

Форма навчання - заочна

Кваліфікаційні Фаховий молодший бакалавр з
 ветеринарної медицини

I. Графік навчального процесу

Курс	вересень				жовтень				листопад				грудень				січень				лютий				березень				квітень				травень				червень				липень				серпень											
	1	2	3	4	5	6	7	8	9	10	11	12	13	14	15	16	17	18	19	20	21	22	23	24	25	26	27	28	29	30	31	32	33	34	35	36	37	38	39	40	41	42	43	44	45	46	47	48	49	50	51	52				
III																																																								
IV					AK	T	T	T	T	T	T	T	5	ПА	AK																																									

Теоретичне навчання Екзаменаційна сесія Канікули ЕП Навчальна практика Т Технологічна практика П Переддипломна практика КІ Кваліфікаційні іспити

II. Зведені дані про бюджет часу, тижні

Курс	Теоретичне навчання	Екзаменаційна сесія	Практика	Атестація здобувачів	Підготовка до ДПА	Канікули	Разом
III	26	3	11				52
IV	15	2	21	2		3	43
Разом							

III. Практика: Пп-практики з

Назва практики	Семестр	Тижні
Навчальні практики:		
Ознайомлювальна практика	4	1
Анатомія і фізіологія с/г тварин	5	2
Фармакологія з рецептурою	5	1
Хірургія ветеринарної медицини		
Внутрішні незаразні хвороби	6	2
Епізоотологія з мікробіологією	5	1
	6	1
	8	1
Паразитологія та інвазійні хвороби с/г тварин	6,7	2
Патологічна фізіологія та патологічна анатомія	6	1
Акушерство, гінекологія та штучне осіменіння с/г тварин	6	1
	7	2
Ветеринарно-санітарна експертиза з основами переробки про...	8	1
Разом:		19
Виробничі практики		
Технологічна практика	7	8
Переддипломна практика	8	6
Разом:		14

IV. Підсумкова атестація

Назва навчальної дисципліни	Форма підсумкової атестації	Семестр
Інфекційні та інвазійні хвороби с/г тварин	КІ	8
Неінфекційні хвороби с/г тварин	КІ	8

Jan Proszynski
 Бланк: Е.С.

ТЕМАТИЧНИЙ ПЛАН з дисципліни
«Українська мова за професійним спрямуванням»

Назва розділу, модуля, теми програми	За робочою навчальною програмою			
	Всього	Аудиторні		Самостійне вивчення
		Лекції	Практичні	
I. Державна мова в Україні: становлення, історичний розвиток	16	2	6	8
1.1 Вступ. Українська мова. Походження, розвиток і функціонування	4	2	-	2
1.2 Словниковий склад української мови. Терміни і термінологія	4	-	2	2
1.3. Мовна норма. Основні стилі сучасної української мови. Найважливіші ознаки ділового стилю	4	-	2	2
1.4 Мова і професія. Лексика фаху. Іншомовні слова у мові професії	4	-	2	2
II. Комунікативні ознаки культури мовлення	16	-	8	8
2.1. Культура спілкування. Комунікативні якості мовлення. Невербальна комунікація	6	-	2	4
2.2. Усне мовлення. Ділова бесіда. Соціальні мережі: засіб особистого і професійного спілкування	4	-	2	2
2.3. Красномовство: основні види. Мистецтво публічного виступу. Візитна картка та її використання	6	-	4	2
III. Мова ділових документів	28	4	10	14
3.1. Писемна мова. Ділові документи. Загальні правила оформлення документів	8	2	2	4
3.2. Документація щодо особового складу. Реквізити документів та вимоги до їх написання	6	-	2	4
3.3. Текстове оформлення довідково-інформаційних документів. Службові листи. Етикет ділового листування	8	2	2	4
3.4. Документи з господарсько-договірної діяльності. Обліково-фінансові документи	6	-	4	2

Екзамен	50			50
Всього	90	6	24	60

Список літератури

Основна:

1. Ботвина Н.В. Офіційно-діловий та науковий стилі української мови: Навч. посіб. — К.: Артєк, 1999.
2. Глущик С.В., Дзяк О.В., Шевчук С.В. Сучасні ділові папери: Навчальний посібник -К.: А.С.К., 2003. — 400 с.
3. Зубков М.Г. Мова ділових паперів. — Харків: Торсінг, 2001.- 384 с.
4. Загнітко А.П., Данилюк І.Г. Українське ділове мовлення: професійне й непрофесійне спілкування — Донецьк: ТОВ ВКФ "БАО", 2004. — 480 с.
5. Кацавець Руслан. Ділова українська мова. За новим Українським правописом. Навчальний посібник. 2-ге вид. – К.:Алерта, 2022.
6. Кацавець Руслан. Українська мова: усна і писемна. За новим Українським правописом. Навчальний посібник. – К.:Алерта, 2019.
7. Культура фахового мовлення: Навчальний посібник / за ред. Н.Д.Бабич.- Чернівці: Книги ХХІ, 2005. -572 с.
8. Мацюк З.О. Станкевич Н.І. Українська мова професійного спілкування — К.: Каравела, 2005.
9. Мацько Л.І. Кравець Л.В. Культура українського фахового мовлення Навч. посіб. — К.: ВЦ "Академія", 2007. — 360 с.;
10. Панько Т.І., Кочан Т.І., Кочан І.М., Мацюк Г.П. Українське термінознавство — Львів: Вид-во "Світ", 1994. — 214 с.
11. Токарська А.С., Кочан І.М. Українська мова фахового спрямування для юристів — К.: Знання, 2008. — 413 с.
12. Шевчук С.В. Українське ділове мовлення: модульний курс. — К.: Алерта, 2015.

Додаткова:

1. Базевич Ф.С. Основи комунікативної лінгвістики: Підручник. — К.: Видавничий центр «Академія». 2004. — 344 с.
2. Мацько Л.І., Сидоренко О.М., Мацько О.М. Стилїстика української мови: Підручник. — К.: Вища школа, 2003. — 462 с.
3. Лобода В.В., Скурятівський Л.П. Українська мова в таблицях: Довідник. — К.: Вища школа, 1993. — 239 с.
4. Мозговий В.І., Семенова Л.П., Лазарева Л.К. Ділова мова у таблицях. — Донецьк: РВ ДонІТУ, 2003. — 106 с.
5. Радевич-Винницький Я. Етикет і культура спілкування: Навчальний посібник. — К.: Знання, 2006. — 291 с.
6. Посібник з теорії і практики ділової української мови / Укладач: Антонюк Т.М. — Чернівці: 2000. — 57 с.
7. Шевчук С.В. Службове листування. Довідник. — К.: ЛІТЕРА, 1999.

Словники:

1. Великий зведений орфографічний словник сучасної української мови / Уклад. і голов. ред. В.І.Буєєв. — К.: Іршів: ВТФ «Перун», 2003. — 896 с.
2. Великий тлумачний словник сучасної української мови. / Уклад. і голов. ред. В.І.Буєєв. — К.: Іршів: ВТФ «Перун», 2007. — 1736 с.
3. Голованюк І.С. Українське літературне слововживання: Словник-довідник. — К., 1995.
4. Гринчишин Д.Г. та ін. Словник-довідник з культури української мови. — Львів: Фенікс, 1996.
5. Гринчишин Д. Г., Сербенська О. А. Словник паронімів української мови. -К., 1986. 2-ге вид., перероб. і доп. — К., 2000.
6. Гринчишин Д. Г., Сербенська О. А. Словник паронімів української мови. — К.: Рад. шк., 1986. — 222 с.
7. Івченко А. Тлумачний словник української мови. -Харків: Фоліо, 2001.
8. В.І. Сромленко, К.В. Ленець, Л.О. Пустовіт. — К.: Довіра, 1996. — 797 с.
9. Пустовіт Й.О. та ін. Словник іншомовних слів. — К.: Довіра, 2000. — 635 с.
10. Словник синонімів української мови: У 2-х томах / Редкол. А.А. Бурячок та ін. — К.: Наукова думка, 2000.
11. Словник фразеологізмів української мови / Уклад.: В.М. Білоноженко та ін. — К.: Наукова думка, 2003. — 1104 с. — (Словники України).

Інтернет-ресурси

1. https://elearn.nubip.edu.ua/pluginfile.php/652872/mod_page/content/1/Shevchuk_S_V_Klimenko_I_V_Ukrayinska_mova_za_p%20%281%29.pdf Підручник Українська мова за професійним спрямуванням
2. https://alefta.kiev.ua/img/cms/PDF/Shevchuk_Ukr_mova_prof_spryamuv_23_Zmist.pdf Підручник Українська мова за професійним спрямуванням
3. <https://icorp.ulif.org.ua/dictua/> Словники України онлайн
4. <https://blog.agrokebety.com/rytoryka-yak-navchytysya-harno-hovoryty> АГРО КЕБЕТИ Як навчитися гарно говорити
5. <https://zakon.help/article/nacionalnij-standart-dstu-41632020-derzhavna?menu=82> Національний стандарт ДСТУ 4163:2020

Викладач

Лілія ПРИТИКА

ТЕМАТИЧНИЙ ПЛАН

ДИСЦИПЛІНИ «Німецька мова за професійним спрямуванням»

1	Назва розділу, модуля, теми програми	За робочою начальною програмою		
		Всього	Аудиторні	Самост. вивчення
2		6	7	8
4.	Професійно-орієнтовний цикл			
4.1.	Вступ до ветеринарної медицини	4	2	2
4.1.3.	Основи фармакології	4	2	2
4.2.	Розведення тварин	10	6	4
4.2.1.	Основи тваринництва	6	4	2
4.2.2.	Основи годівлі	4	2	2
4.3.	Хвороби тварин	18	14	4
4.3.1.	Основи терапії	2	2	-
4.3.2.	Основи епізоотології	2	2	-
4.3.3.	Основи паразитології	6	4	2
4.3.4.	Основи акушерства	4	2	2
4.3.5.	Основи хірургії	4	4	-
4.4.	Організація ветеринарної справи	8	4	4
4.4.1.	Ветеринарна освіта	4	2	2
4.4.2.	Клініка	4	2	2
5.	Працевлаштування за спеціальністю. Анкетування. Автобіографія	4	4	-
	Всього	20	30	40

Література Основна

1. Бориско Н.Ф. Базис курс німецької мови. - Київ: «Погода», 2002. - 352 с.
2. Подольська О., Бережна Т., Молчан Т. 100 тем з німецької усної. - Донецьк: ВКФ «БАО», 2000. - 192 с.
3. Михайлова О.Е., Шендельс С.Й. Довідник з граматики німецької мови. - К.: Освіта, 2003.

Додаткова

1. Аксенова Г.Я. Посібник для сільськогосподарських технікумів. - М.: Вища школа, 2003.
2. Зуєнко Н.О. Німецька мова. Електронний посібник з нім. мови для студентів факультету ветеринарної медицини. - Київ, 2010. - 84 с.
3. Москаленко С.А. Тексти з німецької мови. - Київ, 2010. - 67 с.
4. Розен Е.В. Лексика німецької мови сьогодні. - М., Вища школа, 2003.
5. Тимкова В.А., Миколюк О.П., Шаргородська В.М., Лазоренко Н.Л. Deutsch. Viehwirtschaft Німецька мова. Тваринництво. - Вінниця: ВНАУ, 2012.
6. Хоменко Л.О., Дима Г.М., Конончук І.В., Зуєнко Н.О., Москаленко С.А. Електронний підручник. Німецька мова. Практичний курс німецької мови для студентів, спеціалістів та магістрів сільськогосподарських ВНЗ II-IV рівня акредитації. - Київ, 2008. - 529 с.
7. Busch W., Waberski D. Lehrbuch der künstlichen Besamung bei Haus- und Nutztieren. - Schattauer Verlag, 2007. - 320 S.
8. Litzke L.-F. Lehrbuch der allgemeinen Chirurgie für Tiermediziner. - Georg Thieme Verlag, 2004. - 290 S.
9. Zahner H., Eckert J., Friedhoff K. Lehrbuch der Parasitologie für die Tiermedizin. - Georg Thieme Verlag, 2008 - 632 S.

Інтернет-ресурси

1. Електронний посібник з нім. мови „Технологія виробництва та переробки продуктів тваринництва” [укладач: Москаленко С.А.] - Київ, 2010 - 119с.
URL: <https://docplayer.org/14179133-Elektronnyy-posibnik-z-nimeckoyi-movi-dlya-magistriv-zi-specialnosti-tehnologiya-virobnictva-ta-pererobki-produktiv-tvarinnictva.html>
2. Практична граMATика німецької мови - початковий курс : навч. посіб. для студ. екон. спец.: / [М.М.Гавриш, О.П.Дмитренко, Л.М.Курченко та ін.] - К. : КНЕУ, 2015. - 138 с. - URL: [ПРАКТИЧНА ГРАМАТИКА НІМЕЦЬКОЇ МОВИ - КНЕУ](#)
3. Тимкова В. А., Миколюк О.П., Лазоренко Н.Л. Німецька мова для майбутніх аграріїв. Навчальний посібник для студентів вищих аграрних навчальних закладів. - Вінниця: ВНАУ, 2011. - 316 с. - URL: <http://repository.vsau.org/getfile.php/4180.pdf>
4. Ach so! Intensivkurs Deutsch für APOLLO-Praktikanten (Lehrbuch). - URL: [Intensivkurs Deutsch für APOLLO-Praktikanten](#)
5. Deutch. Die Besten 1000 Themen. Найкращі 1000 усних тем з перекладом для учнів 5-11 класів та абітурієнтів. Ч. 1 / Укл. С. В. Бачкіс, І. Е. Бринзюк, В. О. Григоренко та ін. - Х.: Веста: Вид-во «Ранок», 2006. - 494 с. - URL: <http://school28.edukit.lviv.ua/Files/downloads/1000%20%D1%82%D0%B5%D0%BC.pdf>
6. Ribbert H. Lehrbuch der allgemeinen Pathologie und der pathologischen Anatomie. - F.C.W. Vogel, 1908, - 791 S.
URL: <https://link.springer.com/book/10.1007/978-3-662-41126-1>
7. <https://pryplozka.blogspot.com/>
8. <https://www.bauernhof.net/enzyklopaedie/kategorie/kuh-lexikon/>
9. <http://www.bionity.com/de/lexikon/Entzundung.html>
10. http://www.proplanta.de/Rind/Klassifizierung-der-Rinderrassen-Rind_Tier1211558448.html
11. <http://www.rodak.if.ua/index.php/forum/inomezna-mova-za-profesiinym-spriamuvanniam-2v>

<http://www.rodak.if.ua/index.php/forum/inomezna-mova-za-profesiinym-spriamuvanniam-3v>

Викладач

Ганна ПРИПЛОЦЬКА

ТЕМАТИЧНИЙ ПЛАН
3 дисципліни «Фізичне виховання»

№ п/п	Назва розділу, модуля, теми програми	За робочою початковою програмою			
		Всього	Аудиторні		Самостійне вивчення
			Лекції	Лабораторні	
Розділ III. Футбол					
3.2	Вивчення техніки ударів по воротах	20		18	2
3.3	Удосконалення групових та індивідуальних дій у футболі	10		8	2
	Всього за розділ	30		26	4
Розділ IV. Волейбол					
4.1	Вивчення техніки прийому і передач м'яча у волейболі	10		8	2
4.2	Вивчення техніки нижньої і верхньої прямої подачі	10		8	2
4.3	Удосконалення групових та індивідуальних дій у волейболі	10		8	2
	Всього за розділ	30		24	6
Розділ V. Баскетбол					
5.1	Вивчення техніки ведення і передач м'яча у баскетболі	12		10	2
	Всього за розділ	12		10	2
	Разом годин з навчальної дисципліни	72		60	12

Список літератури

1. Фізичне виховання. Навчальна програма для вищих навчальних закладів I-II рівнів акредитації.
2. Положення про організацію фізичного виховання і масового спорту у вищих навчальних закладах, затверджене наказом міністерства освіти України №4 від 11.01.2006
3. Положення про заліки з фізичного виховання, затверджене наказом міністерства освіти України №188 від 25.01.2006
4. Бакалій В.П. Загальнорозвивальні та гімнастичні вправи- Х.: Вид-тво «Ранок», 2010.- 192с. (Бібліотека вчителя фізичної культури)
5. Боднар Т.С. Здоров'я школярів: Практичні матеріали для повсякденної роботи педагога-Х.: Вид-тво «Ранок», 2009.-192с. (Бібліотека вчителя фізичної культури).
6. Васьков Ю.В. Система фізичного виховання. X-XI.-Х.: Вид-тво «Ранок», 2009.-208с. (Бібліотека вчителя фізичної культури).
7. Випасняк І.П., Гевкалюк Н.О., Завійський Ю.М., Лібрик О.М., Луцький Я. В., Мицкан Б.М., Мокров В.Б., Попель С.Л., Презлята Г.В., Султанова І.Д., Тягур Р.С. Теоретико- методичні основи фізичної культури./ за ред.. Проф..Мицкана Б.М.- Івано-Франківськ: Плай, 2009-355с.
8. Баскетбол. Поплавський Л.Ю. – Київ.6 Олімпійська література, 2004.-448с.
9. Баскетбол./ А.І. Дубенчук.- Х.: Вид-тво «Ранок», 2009.-144с. (Спортивні ігри в школі).
- 10.Волейбол/ А.І. Дубенчук, укладання.-Х.: .: Вид-тво «Ранок», 2008.-128с. (Спортивні ігри в школі).
11. Гімнастика/А.В.Чайка, укладання.-Х Вид-тво «Ранок», 2009.-128с. (Спортивні ігри в школі).
- 12.Загальнорозвивальні та гімнастичні вправи. Упоряд. Бакалій В.П.-Х.: Вид-тво «Ранок», 2010.-192с. (Бібліотека вчителя фізичної культури).
- 13.Ільницький В.І., Ясіньський Є.А. Фізичне виховання у середніх медичних навчальних закладах: Посібник.-Тернопіль: Укрмедкнига, 2000.- 192с.

Інтернет ресурси.

1. Підручник «Фізичне виховання» в форматі MS Word. (укр.) <http://www.bibliofond.ru/view.aspx?id=587832>
2. Фізичне виховання. Теорія, засоби, методи, задачі, соціальні функції. (укр.) <http://www.pedagogika.net/nerv-275.html>
3. Український освітній портал. Фізична культура. На допомогу учителю фізичної культури, розробки уроків, презентації. (укр.) <http://teacher.in.ua/navchalni-predmeti/fizichna-kultura>
4. Розробка уроків із фізичного виховання. Формат файлів .zip. (укр.) http://osvita.ua/school/lessons_summary/education/38777/
5. Матеріали з фізичної культури. <http://www.metod-kopilka.ru/fizkultura.html>

Викладач

Віталій САС

ТЕМАТИЧНИЙ ПЛАН ДИСЦИПЛІНИ «ВНУТРІШНІ НЕЗАЗРАЗНІ ХВОРОБИ С/Г ТВАРИН»

Розділ		Тема		За робочою навчальною програмою				
№	назва	№	назва	лекції	лабораторні заняття	практичні заняття	самостійна робота	разом
1	2	3	4	5	6	7	8	9
1.	Загальна профілактика і терапія внутрішніх незаразних хвороб сільськогосподарських тварин	2.1.	Загальна профілактика внутрішніх незаразних хвороб сільськогосподарських тварин	–		–	2	2
		2.2.	Основи загальної терапії	2		–	2	4
		2.3.	Методи терапії	–		4	2	6
		2.4.	Терапевтична техніка	–		6	4	10
Всього за розділ				2	–	10	10	22
2.	Внутрішні незаразні хвороби	3.1.	Хвороби серцево-судинної системи			4	2	6
		3.2.	Хвороби печінки	2	–	–	4	6
		3.3.	Хвороби очеревини	–	–	–	-	-
		3.4.	Хвороби сечової системи	–	2	–	4	6
		3.5.	Хвороби дихальної системи			4	2	6
		3.6.	Хвороби системи травлення				8	8
Разом годин з навчальної дисципліни				4	2	26	22	54

ДЖЕРЕЛА ІНФОРМАЦІЇ

Основна:

1. Внутрішні незаразні хвороби тварин: Підручник. – 2-ге вид., доп./ М.О.Судаков, М.І.Цвіліховський, В.І.Береза та ін.; за ред. М.О.Судакова. – К.: Мета, 2002. – 352 с..

Додаткова

1. Внутрішні хвороби тварин / В.І. Левченко, І.П.Кондрахін, М.О.Судаков та ін.: За ред. В.І.Левченка. – Біла Церква. 1999. – Ч.1. – 376 с.
2. Внутрішні хвороби тварин / В.І. Левченко, І.П.Кондрахін, В.В.Влізло та ін.: За ред. В.І.Левченка. – Біла Церква. 2001. – Ч.2. – 544 с.
3. Клінічна діагностика хворих тварин./ В.І. Левченко, М.О.Судаков, Й.Л.Мельник та ін.; За ред. В.І.Левченка. – К.: Урожай, 1995. – 368 с.

Інтернет-ресурси

Викладач

Руслан МАКОГІН

Тематичний план дисципліни
«Епізоотологія з мікробіологією»

1	Назва розділу, модуля, теми програми	Обсяг годин				
		За робочою начальною програмою				
		Всього	Аудиторні			Самостійне вивчення
			Лекції	Лабораторні	Практичні	
2	7	8	9	10	11	
	3.1.4. Туберкульоз	4	2	-	2	-
	3.1.5. Бруцельоз. Лептоспіроз.	6	2	-	4	-
	3.1.6. Сальмонельоз. Хламідіози	6	2	-	2	2
	3.1.7. Лістеріоз. Туляремія	6	2	-	2	2
	3.1.8. Сказ. Хвороба Ауескі	8	2	-	4	2
	3.1.9. Ящур. Віспа.	6	2	-	2	2
	3.1.10. Актиномікоз. Аспергільоз. Дерматомікози.	6	2	-	4	-

Всього	42	14	-	20	8
--------	----	----	---	----	---

Джерела інформації

Основна:

1. Г.В. Козловська, Л.С. Корнієнко, М.Г. Наконечна «Епізоотологія з мікробіологією».- 2006р.
2. М.І. Горбань, Л. К. Войналович, Г.Ю. Горбань – «Епізоотологія з мікробіологією. Лабораторно-практичні заняття».
3. Стоянова Р.П. «Мікробіологія». НМЦ,- 2007.

Додаткова:

1. Галатюк О.Є. Заразні хвороби коней. — Житомир: Волинь, 2003.
2. Загальна епізоотологія / Б.М. Ярчук, П.І. Вербицький, В.П. Литвин та ін.; За ред. Б.М. Ярчука, Л.С. Корнієнко. — Біла Церква, 2002.
3. Законодавство України про ветеринарну медицину / За ред. П.П. Достоевського, В.І. Хоменка. — К., 1999.
4. Інфекційні хвороби великої рогатої худоби: Посібник / Р. Кравців, Я. Зинкевич, Б. Корш, І. Олексюк. — Львів, 2002.
5. Калініна О.С., Панікар І.І., Скибіцький В.Г. Ветеринарна вірусологія: Підручник. — К.: Вища освіта, 2004.
6. Каришева А.Ф. Спеціальна епізоотологія: Підручник. — К.: Вища освіта, 2002.
7. Практикум із загальної епізоотології / Б.М. Ярчук, М.М. Паска, Л.С. Корнієнко та ін.; За ред. Б.М. Ярчука. — Біла Церква, 1999.
8. Практикум із загальної епізоотології / В.П. Литвин, А.Ф. Євтушенко, М.Т. Радіонов, М.Г. Наконечна та ін.; За ред. В.П. Литвина. — К., 2003.
9. Факторні хвороби сільськогосподарських тварин / В.П. Литвин, Л.В. Олійник, Л.С. Корнієнко та ін.; За ред. В.П. Литвина, Л.С. Корнієнко. — Біла Церква, 2002.

Тематичний план дисципліни

«Акушерство, гінекологія та штучне осіменіння сільськогосподарських тварин»

Назва розділу, модуля, теми програми	Обсяг годин				
	За робочою початковою програмою				
	Всього	Аудиторні			Самостійне вивчення
Лекції		Лабораторні	Практичні		
Вступ	2	-	-	-	2
1 Штучне осіменіння сільськогосподарських тварин					
1.1 Особливості анатомії і фізіології статевих органів самців і самок	6	-	-	2	4
1.2. Нервово-гуморальна регуляція статевої функції самок і самців. Фізіологія осіменіння	6	-	-	-	4
1.3. Раціональне утримання, використання і особливості годівлі племінних плідників	2	-	-	-	2
1.4. Фізіологічні основи та методи одержання сперми від плідників	10	-	2	4	2
1.5. Фізіологія і біохімія сперми. Методи оцінки якості сперми	12	-	4	2	4
1.6. Технологія розрідження, зберігання та транспортування сперми	16	-	4	4	4
1.7. Техніка штучного осіменіння самок і способи підвищення заплідненості. Трансплантація ембріонів	22	-	2	6	10

1.8.	Організація роботи племпідприємств, племоб'єднанні пунктів штучного осіменіння сільськогосподарських тварин	8	-	-	2	2
2.	Акушерство й гінекологія сільськогосподарських тварин					
2.1.	Запліднення. Фізіологія та діагностика вагітності	10	2	-	6	2
	Всього	76	2	12	26	36

Джерела інформації

Основна:

1. Ветеринарне акушерство, гінекологія та біотехнологія відтворення тварин з основами андрології. / В.А. Яблонський, С.П. Хомин, Г.М. Калиновський, Г.Г. Харута, М.І. Харенко, В.І. Завірюха, В.Й. Любецький. – В: 2006
2. Акушерство, гінекологія і штучне осіменіння сільськогосподарських тварин /І.І.Карташов, Г.С.Шарапа,-К.1991.

Додаткова:

1. Лекції з ветеринарного акушерства. – Харків. – Прапор. Гришко Д. С., 2003
2. Технологія відтворення сільськогосподарських тварин. / Журавель М. П., Давиденко В. М. . – К.: Слово
3. Відтворення молочного поголів'я. Косенко М. В., Чухрій Б. М., Чайковська О. І. – Львів.: Українські технології. – 2005.
4. Фізіологія та патологія розмноження дрібних тварин./ Харенко М. І, Хомин С. П., Кошовий В. П. та ін. – Суми.: Козацький вал, 2005
5. Біотехнологія розмноження свиней. Харенко М. І., Черненко М. В. – К.: Ветінформ, 1996.
6. Прогнозування відтворної функції корів.Харута Г. Г. – Біла Церква, 1999

Викладач

Оксана ГАДУГ'ЯК

Тематичний план дисципліни
«Паразитологія та інвазійні хвороби сільськогосподарських тварин»

№	Розділ Назва	Тема		За робочою навчальною програмою				
				Разом	Аудиторії			Самостійна робота
					Лекції	Лабораторні заняття	Практичні заняття	
1	2	3	4	10	11	12	13	14
1.	Основи загальної паразитології	1.1	Вступ. Біологічні основи паразитології	4	2			2
		1.2	Загальні дані про інвазійні хвороби	2	2			
		1.3	Противіпаразитарні заходи	6	4			2
Всього за розділом								
2.	Ветеринарна гельмінтологія	2.1	Загальні дані про гельмінтів та хвороби, які вони викликають	6	2	4		
		2.2	Діагностика гельмінтозів					2
		2.3	Трематодози	10	4	2	2	2
		2.4	Моногенеози	2				4
		2.5	Цестодози	14	6	2	2	2
		2.6	Акантоцефальози	2				4
		2.7	Нематодози	16	6	4	2	4
			50	18	12	6	14	
Всього за розділом								
3.	Ветеринарна ентомологія	3.1	Загальні дані про комах та хвороби, які вони викликають	2				2
		3.2	Ентомози	6	2	2		2
		3.3	Комахи – переносники збудників заразних	8	2	2	2	2
				16	4	4	2	6
Разом годин з навчальної дисципліни				72	26	16	8	22

Джерела інформації

Основна

1. Єрохіна О.М., Паразитологія та інвазійні хвороби сільськогосподарських тварин : навч. посіб. / О.М. Єрохіна. – Київ : Аграрна освіта, 2014. – 431 с.

Додаткова

1. Стибель В.В. Гельмінтози свиней : навч. посіб. / В.В. Стибель. – Львів : Столом, 2004. – 160 с.
2. Галат В.Ф., Березовський А.В., Ткаченко В.Ю. Паразитологія та інвазійні хвороби тварин : практикум / В.Ф. Галат. – Вінниця : Нова книга, 2007.
3. Галат В.Ф., Артеменко Ю.Г., Прус М.П. та ін. Практикум з паразитології / В.Ф. Галат. – Київ : Урожай, 1999.
4. Дахно І.С., Березовський А.В., Галат В.Ф. Атлас гельмінтів тварин / І.С. Дахно. – Київ : Вамілформ, 2001. – 118 с.
5. Галат В.Ф., Березовський А.В., Прус М.П., Сорока Н.М. Паразитологія та інвазійні хвороби тварин : практикум / В.Ф. Галат. – Київ : Вища освіта, 2004.
6. Галат В.Ф., Березовський А.В., Прус М.П., Сорока Н.М. Паразитологія та інвазійні хвороби тварин / В.Ф. Галат. – Київ : Вища школа, 2003.

Інтернет-ресурси

Викладач

Роман БЛАГІЙ

Тематичний план дисципліни
«Хірургія ветеринарної медицини»

Назва розділу, модуля, теми програми	Обсяг годин				Самостійне вивчення
	За робочою початковою програмою				
	Разом	Аудиторні			
	Лекції	Лабораторні заняття	Практичні заняття		
1.4. Елементи хірургічних операцій.	4			2	2
1.5. Інєкції, вливання і пункції.	8	2		4	2
1.6. Запобігання рогоутворення у телят і обезрожування дорослої ВРХ.	6			4	2
1.7. Пов'язки.	4	2		2	-
1.8. Кастрація тварин.	12			10	2
Всього з розділу	34	4		22	8
2. Загальна і спеціальна хірургія				4	2
2.1. Загальні дані про хірургічні захворювання тварин, методи їх лікування і профілактики.	6			2	2
2.2. Хірургічна інфекція та її клінічний прояв.	6	2		4	2
2.3. Ушкодження (травми).	8	2			2
2.4. Змертвіння, виразки, пориці.	4	2			2
2.5. Новоутворення.	4	2			2

2.9.	Хвороби в ділянці голови і шиї.	4	2			2
2.10.	Хвороби в ділянці черева і прямої кишки.	8	2		4	2
2.11.	Хвороби сечостатевої системи.	4	2			2
2.12.	Хвороби кінцівок (діагностика)	4			2	2
2.13.	Хвороби м'язів.	4	2			2
2.14.	Хвороби сухожильків і сухожильних піхв.	4	2			2
2.15.	Хвороби слизових і синовіальних сумок.	2				2
2.16.	Хвороби суглобів.	4	2			2
2.17.	Хвороби кісток і окістя.	4			2	2
2.18.	Хірургічні хвороби тварин у промисловому комплексі.	4			2	2
	Всього з розділу	78	22		20	36
3.	Ортопедія					
3.1.	Короткі відомості про будову і функцію копит.	2	-			2
3.2.	Хвороби копит.	3			2	1
3.3.	Профілактика хвороб копит, догляд за копитами.	2	-			2
3.4.	Підковування коней.	2				2
	Всього з розділу	9			2	7
4.	Офтальмологія					
4.1.	Способи дослідження очей у тварин.	2				2
4.2.	Хвороби очей.	3	2			1
	Всього з розділу	5	2			3
	Разом годин з навчальної дисципліни	126	28		44	54

Джерела інформації

Основна:

1. О.Ф. Петренко «Хірургія ветеринарної медицини».- К.: Вища освіта. 2005р.
2. Перелік питань і відповідей для визначення базової професійної комплектації випускників вищих навчальних закладів I-II рівнів акредитації із спеціальності 5.130501 «Ветеринарна медицина» (навчальний посібник).- НМЦ, 2006р.
3. О.К. Кузнєцьов «Ветеринарна хірургія, офтальмологія і ортопедія».- К.: Вища школа,1979р.
4. В.Б. Барисевич «Хірургія, офтальмологія і ортопедія». – К.: Вища школа,1988р.

Додаткова:

1. В.М. Власенко «Оперативна хірургія, анестезіологія і топографічна анатомія». – Біла Церква, 2003р.
2. В.М. Власенко Словник термінів ветеринарної хірургії. – К.: Вища школа,1992р.І.С. Панько довідник з ветеринарної хірургії. – Біла Церква, 2001р.

Інтернет-ресурси

Викладач

Віталій МЕЛЬНИК

ТЕМАТИЧНИЙ ПЛАН дисципліни
«Патологічна фізіологія і патологічна анатомія сільськогосподарських тварин»

Назва розділу, модуля, теми програми	За робочою початковою програмою			
	Всього	З них		
		лекції	практич.	сам.вивч
1	6	7	8	9
2. Загальнопатологічні процеси				
2.4. Дистрофія	5	2	2	1
2.5. Гіпертрофія і регенерація	4	-	2	2
2.6. Смерть	5	2	2	1
2.7. Запалення	7	2	4	1
2.8. Розлади терморегуляції	3	2	-	1
2.9. Пухлини	5	2	2	1
2.10. Вади розвитку	1	-	-	1
Всього	30	10	12	8
3. Спеціальна патологія				
3.1. Патологія серцево-судинної с-ми і органів кровотворення	5	2	2	1
3.2. Патологія системи крові	2	-	-	2
3.3. Патологія орган. дихання	6	2	2	2
3.4. Патологія орган травлення	8	2	4	2
3.5. Патологія печінки	4	-	2	2
3.6. Патологія сечостатевої с-ми	6	2	2	2
3.7. Патологія ендокринної с-ми	2	-	-	2
3.8. Патологія нервової с-ми	2	-	-	2
3.9. Патологія обміну речовин	2	-	-	2
3.10. Отруєння	4		2	2
3.11. Патоморфологія інфекційних хвороб	6	-	4	2
3.12. Патоморфологія мікозів і мікотоксикозів	4	-	2	2

3.13. Патоморфологія інвазійних хвороб	4	-	2	2
Всього за розділ	55	8	22	25
4. Розтин трупів с/г тварин				
4.1. Розтин трупів с/г тварин	6	-	4	2
Всього за розділ	6	-	4	2
Екзамен	30			30
Разом	121	18	38	65

Список літератури

Основна

1. Мазуркевич А.Й., Урбанович П.П., Василик Н.С. Патологічна фізіологія і патологічна анатомія тварин. - В.: Нова книга, 2008. - 343 с.
2. Нальотов М.О. Патологічна фізіологія і патологічна анатомія сільськогосподарських тварин. - К.: Вища школа, 1991.-350 с
3. Урбанович П.П., Потоцький М.К. Патологічна анатомія тварин. - К.:Ветінформ, 2008. - 879 с.
- 4 Мазуркевич А.Й., Тарасевич В.Л., Дж. Клугі. Патофізіологія тварин. – К.: Вища школа, 2000. - 351 с.

Додаткова

1. Забелло С.М. Патологічна анатомія інфекційних хвороб тварин. - К.: Аграрна наука, 1997. - 246 с.
2. Кокуринчєв П.І. Атлас патологічної анатомії.- Л.: Колос, 1973
3. Журнали «Ветеринарна медицина»

Викладач

Олександра ПАВЛІВ

ТЕМАТИЧНИЙ ПЛАН НАВЧАЛЬНОЇ ДИСЦИПЛІНИ
“Інвазійні хвороби дрібних тварин”

№	Розділ Назва	№	Тема	За робочою навчальною програмою				
				Разом	Аудиторії			Самостійна робота
					Лекції	Лабораторні і заняття	Практичні заняття	
1	2	3	4	10	11	12	13	14
1.	Гельмінтози дрібних тварин	1.1	Трематодози	16	2	2		12
		1.2	Цестодози	16	2	2		12
		1.3	Нематодози	24	4	4		16
Всього за розділ				56	8	8		40
2.	Ентомози, акарози дрібних тварин	2.1	Ентомози	14	2	4		8
		2.2	Акарози					
Всього за розділ				14	2	4		8
3.	Протозоози дрібних тварин	3.1	Загальні дані про найпростіших та хвороби, які вони викликають	10	2	2		6
		3.2	Піроплазмідози					
		3.3	Кокцидіози	10	2	2		6
Всього за розділ				12	4	4		12
Разом годин з навчальної дисципліни				90	14	16		60

Джерела інформації

Основні

1. Паразитологія та інвазійні хвороби тварин. Галат В.Ф., Березовський А.В., Сорока Н.М., М.П.Прус. К..Вища освіта 2003.-434с.
2. Паразитарні хвороби м'ясоїдних тварин. Гельмінтози. Ю.Ю.Довгій,Н.М.Сорока, О.А.Дубова, Д.В.Фещенко, Т.І.Бахур. Житомир. Полісся,2014. 216с.
3. Паразитологія та інвазійні хвороби тварин.- 2-ге видання. Галат В.Ф., Березовський А.В., Сорока Н.М., М.П.Прус К..Урожай 2009.-368с.
4. Практикум з паразитології. Галат В.Ф., Артеменко Ю.Г., Прус М.П. та ін. / В.Ф. Галат. – Київ : Урожай, 1999.192с.

Додаткова

1. Атлас гельмінтів тварин. Дахно І.С., Березовський А.В., Галат В.Ф. / І.С. Дахно. – Київ : Вамілформ, 2001. – 118 с.
2. Юськів І.Д. Ветеринарна протозоологія: навч.посібник/ за редакцією К.В.Секретарюка.- Львів: Каменяр-1997.142с.
3. Юськів І.Д. Акарологічні дослідження тварин та акарициди: навч.- практ. Посібник.- Львів: Каменяр-1998. 95с.

Інтернет-ресурси

ВИКЛАДАЧ

Роман БЛАГІЙ

Тематичний план дисципліни
«Хірургічні хвороби дрібних тварин»

	Назва розділу, модуля, теми програми	Обсяг годин			
		За робочою програмою			
		Всього	Аудиторні		Самостійне вивчення
Лекції	Лабораторні		Практичні		
1	Вступ. Хірургія дрібних тварин	2	2		
2	Хвороби в ділянці голови, шиї та грудної стінки	8	2	2	4
3.	Хвороби в ділянці живота, тазу та хвоста дрібних тварин	8	2	2	4
4.	Хвороби опорно-рухового апарату дрібних тварин	8	2	2	4
5.	Хвороби шкіри дрібних тварин.	10	2	4	4
6.	Відкриті та закриті механічні пошкодження дрібних тварин	10	2	2	6
7.	Хірургічна інфекція	10	2	4	4
8.	Новоутворення.	10	2	4	4
9.	Офтальмологія дрібних тварин	8		2	6
10.	Хвороби слухового апарату	8	2	2	4
11.	Ветеринарна стоматологія.	8	2	2	4
Всього з дисципліни		90	20	26	44

Джерела інформації

Основна:

1. О.Ф. Петренко «Хірургія ветеринарної медицини».- К.: Вища освіта, 2005р.
2. Перелік питань і відповідей для визначення базової професійної комплектації випускників вищих навчальних закладів I-II рівнів акредитації із спеціальності 5.130501 «Ветеринарна медицина» (навчальний посібник).- НМЦ. 2006р.
3. О.К. Кузнєцов «Ветеринарна хірургія, офтальмологія і ортопедія».- К.: Вища школа,1979р.
4. В.Б. Барисевич «Хірургія. офтальмологія і ортопедія». – К.: Вища школа,1988р.
5. Магда І.І. Оперативна хірургія з основами топографічної анатомії і анестезіології. /І.І. Магда, І.І. Воронін, Є.М. Пономаренко, Г. М. Фоменко. -К.:Вища школа, 1995. – 235 с..
6. Спеціальна ветеринарна хірургія / [Панько І.С., Борисевич В.Б., Терес М.О. та ін.]. К. : УСГА, 1993. – 401 с.
7. Практикум із загальної та спеціальної хірургії / [І.О. Калашник, С.І. Панько, Б.Я. Передера та ін.]; за ред. І.О. Калашника. – К. : Урожай, 1995. – 256 с.
8. Анатомія свійських тварин./ Рудик С.К., Павловский Ю.О., Криштофорова Б.В. та ін. К.: Аграрна освіта, 2001. – 575с.
9. Хірургія ветеринарної медицини : навчальний посібник / М.О. Литвиненко, І.О. Литвиненко, Л.М. Литвиненко. – Київ : Науково-методичний центр ВФПО, 2021. –270 с.

Додаткова:

1. В.М. Власенко «Оперативна хірургія, анестезіологія і топографічна анатомія». – Біла Церква, 2003р.
2. В.М. Власенко Словник термінів ветеринарної хірургії. – К.: Вища школа,1992р.І.С. Панько довідник з ветеринарної хірургії. – Біла Церква, 2001р.

Інтернет – ресурси

- 1.<https://www.zootovary.com/uk/zahivoryuvannya-oporno-rukovogo-aparatu-sobak-diagnosticska-likuvannya-profilaktika-a-254.html>
- 2.<https://korm.com.ua/uk/blog-veterinara/kozhnie-zabolevaniya-sobak-i-koshkek/>
- 3.<https://ck-centr2.pmsd.org.ua/osvitnya-informatsiya/puhinyu-dobroyakisni-ua-zloyakisni-novoutvorenniya/>
- 4.<https://classroom.google.com/u/0/w/NTe2MDI2NjM4MTFa/t/all>
- 5.<https://e-zoo.com.ua/ua/blog/zdorove-i-ukhod/bolezni-ushey-u-kotov>

Тематичний план навчальної практики з дисципліни

«Епізоотологія з мікробіологією»

№ п/п	Зміст практичної роботи (згідно програми)	Кількість годин за робочою начальною програмою		
		Всього	Аудит.	Самоств. робота
6	Проведення профілактичного щеплення	8	6	2
7	Алергічна та серологічна діагностика інфекційних хвороб	10	6	4
8	Проведення діагностичних досліджень тварин	10	6	4
9	Взяття, упаковка і пересилання патологічного матеріалу	9	6	3
10	Взяття проб крові	8	6	2
	Всього	45	30	15

Джерела інформації

Основна:

4. Г.В. Козловська, Л.С. Корніснко, М.Г. Наконечна «Епізоотологія з мікробіологією».- 2006р.
5. М.І. Горбань, Л. К. Войналович, Г.Ю. Горбань – «Епізоотологія з мікробіологією. Лабораторно-практичні заняття».
6. Стоянова Р.П. «Мікробіологія». НМЦ.- 2007.


Додаткова:

10. Галатюк О.С. Заразні хвороби коней. — Житомир: Волинь, 2003.
11. Загальна епізоотологія / Б.М. Ярчук, П.І. Вербицький, В.П. Литвин та ін.; За ред. Б.М. Ярчука, Л.С. Корнієнко. — Біла Церква, 2002.
12. Законодавство України про ветеринарну медицину / За ред. П.П. Достоевського, В.І. Хоменка. — К., 1999.
13. Інфекційні хвороби великої рогатої худоби: Посібник / Р. Кравців, Я. Зинкевич, Б. Корш, І. Олексюк. — Львів, 2002.
14. Калініна О.С., Панікар І.І., Скибіцький В.Г. Ветеринарна вірусологія: Підручник. — К.: Вища освіта, 2004.
15. Каришева А.Ф. Спеціальна епізоотологія: Підручник. — К.: Вища освіта, 2002.
16. Практикум із загальної епізоотології / Б.М. Ярчук, М.М. Паска, Л.С. Корнієнко та ін.; За ред. Б.М. Ярчука. — Біла Церква, 1999.
17. Практикум із загальної епізоотології / В.П. Литвин, А.Ф. Євтушенко, М.Т. Радіонов, М.Г. Наконечна та ін.; За ред. В.П. Литвина. — К., 2003.
18. Факторні хвороби сільськогосподарських тварин / В.П. Литвин, Л.В. Олійник, Л.С. Корнієнко та ін.; За ред. В.П. Литвина, Л.С. Корнієнко. — Біла Церква, 2002.

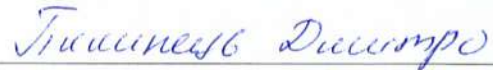
Викладач

Оксана ГАДУН'ЯК

Програму практики виконано.

Оцінка « 5 » 

Підпис



ПІБ наставника від виробництва

Тематичний план навчальної практики з дисципліни
«Акушерство, гінекологія та штучне осіменіння сільськогосподарських тварин»

№ п/п	Зміст практичної роботи	Кількість годин за тематичним планом		
		Всього	Аудит.	Самост. робота
1	Анатомо-топографічне дослідження статевого апарату самок	9	6	3
2	Штучне осіменіння сільськогосподарських тварин	18	12	6
3	Діагностика вагітності	18	12	6
	Всього	45	30	15

Джерела інформації

Основна:

3. Ветеринарне акушерство, гінекологія та біотехнологія відтворення тварин з основами андрології. / В.А. Яблонський, С.П. Хомин, Г.М. Калиновський, Г.Г. Харута, М.І. Харенко, В.І. Завірюха, В.Й. Любецький. – В: 2006
4. Акушерство, гінекологія і штучне осіменіння сільськогосподарських тварин /І.І.Карташов, Г.С.Шарапа,-К.1991.

Додаткова:

7. Лекції з ветеринарного акушерства. – Харків. – Прапор. Гришко Д. С., 2003
8. Технологія відтворення сільськогосподарських тварин. / Журавель М. П., Давиденко В. М. . – К.: Слово
9. Відтворення молочного поголів'я. Косенко М. В., Чухрій Б. М., Чайковська О. І. – Львів.: Українські технології. – 2005.
10. Фізіологія та патологія розмноження дрібних тварин./ Харенко М. І, Хомиш С. П., Кошовий В. П. та ін. – Суми.: Козацький вал, 2005
11. Біотехнологія розмноження свиней. Харенко М. І., Черненко М. В. – К.: Ветінформ, 1996.
12. Прогнозування відтворної функції корів. Харута Г. Г. – Біла Церква, 1999

Викладач

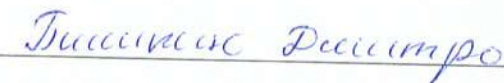
Оксана ГАДУП'ЯК

Програму практики виконано.

Оцінка « 5 »



Підпис



ПІБ наставника від виробництва

ТЕМАТИЧНИЙ ПЛАН НАВЧАЛЬНОЇ ПРАКТИКИ
з дисципліни «Паразитологія та інвазійні хвороби сільськогосподарських тварин»

№ з/п	Назва роботи	Кількість годин		
		За тематичним планом		
		Всього	Аудит.	Самост.робота
1	1. Діагностика гельмінтозних захворювань сільськогосподарських тварин			
2	2. Лікувально-профілактичні обробки тварин при гельмінтозних хворобах: трематодозах, цестодозах, нематодозах.	8	6	2
3	3. Діагностика та боротьба з оводовими хворобами тварин, вошивістю, пухо-пероїдами, волосоїдами, мухами, представниками гнусу та іншими ектопаразитами	24	18	6
	Всього	12	6	6
		44	30	14

Література.


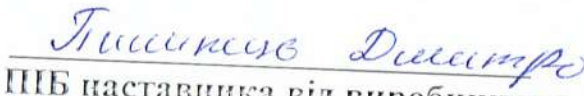
1. Ветеринарна паразитологія / За ред. Ю.Г. Артеменка. – Київ : Навчально-методичний центр Мінагропрому, 1998. – 288 с.
2. Галат В.Ф., Березовський А.В., Прус М. П, Сорока Н.М. Паразитологія та інвазійні хвороби тварин. – Київ : Вища школа, 2003. – 462 с.
3. Галат В.Ф., Березовський А.В., Прус М.П., Сорока Н.М. Паразитологія та інвазійні хвороби тварин : практикум. – Київ : Вища освіта, 2004. – 240 с.

4. Галат В.Ф., Березовський А.В., Ткаченко В.Ю. Паразитологія та інвазійні хвороби тварин. Практикум. – Вінниця : Нова книга, 2007. – 178 с.
5. Чернуха В.К. та ін. Паразитологія та інвазійні хвороби сільськогосподарських тварин. – Київ : Урожай, 1996. – 464 с.
6. Шевцов О.О., Орловський Б.Ф., Лисак С.Б. Паразитологія (практикум). – Київ : Вища школа, 1986. – 158 с.
7. Дахно І.С., Березовський А.В., Галат В.Ф. Атлас гельмінтів тварин. – Київ : Вамілформ, 2001. – 118 с.
8. Стибель В.В. Гельмінтози свиней : навч. посіб. – Львів : Столом, 2004. – 160 с.

Інтернет-ресурси

1. www.vet.in.ua. Офіційний сайт ветеринарної медицини України.
2. www.wikipedia.org – словник.
3. <http://www.medicbooks.info> – хвороби тварин.
4. www.parazit.com.ua – Паразитарні хвороби.

Викладач **Роман БЛАГИЙ**
Програму практики виконано.

Оцінка « 5 » 
Підпис 
ПІБ наставника від виробництва

ТЕМАТИЧНИЙ ПЛАН НАВЧАЛЬНОЇ ПРАКТИКИ
з дисципліни «Хірургія ветеринарної медицини»

Назва роботи	Кількість годин		
	За тематичним планом		
	Всього	Аудиторно	Самостійна робота
1. Робота в лікувальних закладах Фіксація тварин	10	6	4
2. Асептика і антисептика Анестезія і наркоз	10	6	4
3. Оперативна техніка. Десмургія	6	6	
4. Кастрація сільськогосподарських тварин	16	12	4
5. Пошкодження тканин, запалення	6	4	2
6. Хвороби шкіри. Змертвіння	4	2	2
7. Хвороби кінцівок: кісток, суглобів, м'язів, сухожилків	8	6	2
8. Хвороби голови та шиї, грудної стінки і черева	10	6	4
9. Хвороби очей	8	6	2
10. Хвороби копит (копитець) Робота в кузні	12	6	6
Всього	90	60	30

Література.

Основна:

1. О.Ф. Петренко «Хірургія ветеринарної медицини».- К.: Вища освіта, 2005р.
2. Перелік питань і відповідей для визначення базової професійної комплектації випускників вищих навчальних закладів I-II рівнів акредитації із спеціальності 5.130501 «Ветеринарна медицина» (навчальний посібник).- НМЦ. 2006р.
3. О.К. Кузнєцов «Ветеринарна хірургія, офтальмологія і ортопедія».- К.: Вища школа.1979р.
4. В.Б. Барисевич «Хірургія, офтальмологія і ортопедія». – К.: Вища школа,1988р.

Додаткова:

1. В.М. Власенко «Оперативна хірургія, анестезіологія і топографічна анатомія». – Біла Церква, 2003р.
2. В.М. Власенко Словник термінів ветеринарної хірургії. – К.: Вища школа,1992р.
3. І.С. Панько довідник з ветеринарної хірургії. – Біла Церква, 2001р.

Викладач


Віталій МЕЛЬНИК

Програму практики виконано.

Оцінка « 5 »



Підпис



ПІБ наставника від виробництва

МІНІСТЕРСТВО ОСВІТИ І НАУКИ УКРАЇНИ
РОГАТИНСЬКИЙ АГРАРНИЙ ФАХОВИЙ КОЛЕДЖ

Затверджую
Директор коледжу
Ігор ГРИНІВ
Наказ № 11-а від "05" лютого 2024 р.

ІНДИВІДУАЛЬНИЙ
НАВЧАЛЬНИЙ ПЛАН
СТУДЕНТА
на 2023-2024 навчальний рік

Погоджено
Заступник директора з навчальної роботи
Ольга БАРАН
"08" лютого 2024р.

Воненька Вікторія Миронівна
прізвище, ім'я, по батькові студента

Галузь знань: 21 Ветеринарна медицина

Спеціальність: 211 Ветеринарна медицина

Освітньо-професійна програма: «Ветеринарна медицина»

Освітньо-кваліфікаційний ступінь: фаховий молодший бакалавр

Відділення: Ветеринарної медицини Курс: третій

Група: В-31

Форма навчання: дуальна

Завантажено відділення: Ю. Роман Роман БЛАГИЙ

Погоджено ТЗОВ "Жовківський ППР"
(назва підприємства, установи, організації)


Демчук А.І. "05" лютого 2024р.
(прізвище, ім'я, по батькові)



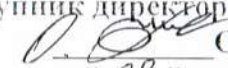
особистий підпис студента



МІНІСТЕРСТВО ОСВІТИ І НАУКИ УКРАЇНИ
РОГАТИНСЬКИЙ АГРАРНИЙ ФАХОВИЙ КОЛЕДЖ

Затверджую
Директор коледжу
 Ігор ТРИНІВ
Наказ № 11-я від "05" лютого 2024 р.

ІНДИВІДУАЛЬНИЙ
НАВЧАЛЬНИЙ ПЛАН
СТУДЕНТА
на 2023-2024 навчальний рік

Погоджено
Заступник директора з навчальної роботи
 Ольга БАРАН
"08" лютого 2024р.

Винничак Богдан Романович
прізвище, ім'я, по батькові студента

Галузь знань: 21 Ветеринарна медицина

Спеціальність: 211 Ветеринарна медицина

Освітньо-професійна програма: «Ветеринарна медицина»

Освітньо-кваліфікаційний ступінь: фаховий молодший бакалавр

Відділення: Ветеринарної медицини Курс: третій

Група: В-31

Форма навчання: дуальна

Завідувач відділення:  Роман БЛАГИЙ

Погоджено ТЗОВ „Жовківський ПТР“

(назва підприємства, установи, організації)

Демчук А.І. "05" лютого 2024р.
(прізвище, ім'я, по батькові)



(особистий підпис студента)



МІНІСТЕРСТВО ОСВІТИ І НАУКИ УКРАЇНИ
РОГАТИНСЬКИЙ АГРАРНИЙ ФАХОВИЙ КОЛЕДЖ

Затверджую
Директор коледжу
Ігор ТРИНІВ
Наказ № 17-я від "05" лютого 2024 р.

ІНДИВІДУАЛЬНИЙ
НАВЧАЛЬНИЙ ПЛАН
СТУДЕНТА
на 2023-2024 навчальний рік

Погоджено
Заступник директора з навчальної роботи
Ольга БАРАН
"08" лютого 2024р.

Васильовська Вероніка Юріївна
прізвище, ім'я, по батькові студента



(особистий підпис студента)



Галузь знань: 21 Ветеринарна медицина

Спеціальність: 211 Ветеринарна медицина

Освітньо-професійна програма: «Ветеринарна медицина»

Освітньо-кваліфікаційний ступінь: фаховий молодший бакалавр

Відділення: Ветеринарної медицини Курс: третій

Група: В-31

Форма навчання: дуальна

Завідувач відділення: Роман БЛАГИЙ



ТЗОВ "Новківський ППР"

(назва підприємства, установи, організації)

Демчук А.І.
(прізвище, ім'я, по батькові)

"05" лютого 2024р.